

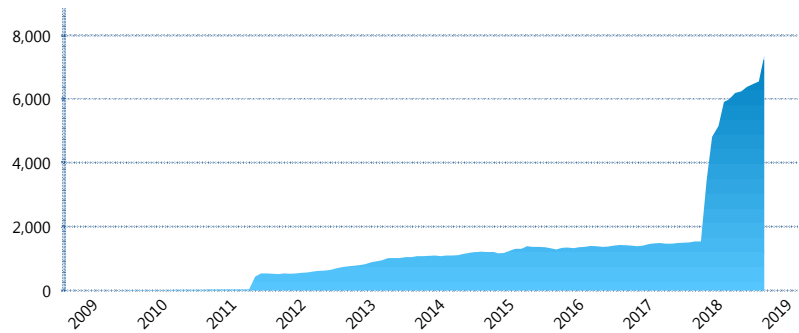
I. INFORMACIÓN FINANCIERA

I) Detalles del Fondo

Detalles del Fondo	
Razón Social	Multifondo de Previsión 2 XXI Banorte Slefore, S.A. de C.V.
Inicio de Operaciones	16/02/2009
Tipo de Fondo	Previsión Social
Clave Bolsa	XXINTEB
Activos Administrados *	7,365
ISIN	MX54XX0B0027
Comisión Anual	0.99%
Administrador	Afore XXI Banorte, S.A. de C.V.
Director General	Mtro. Juan Manuel Valle Pereña
Presidente del Consejo	C. Fernando Solís Soberón

Activos Administrados *

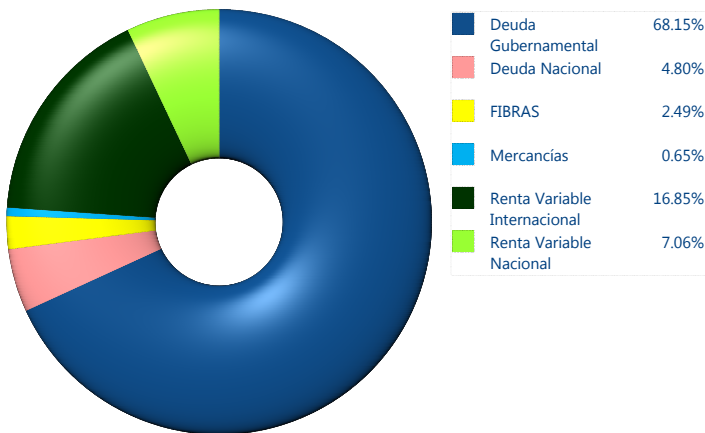
\$7,365



*Cifras en millones de pesos

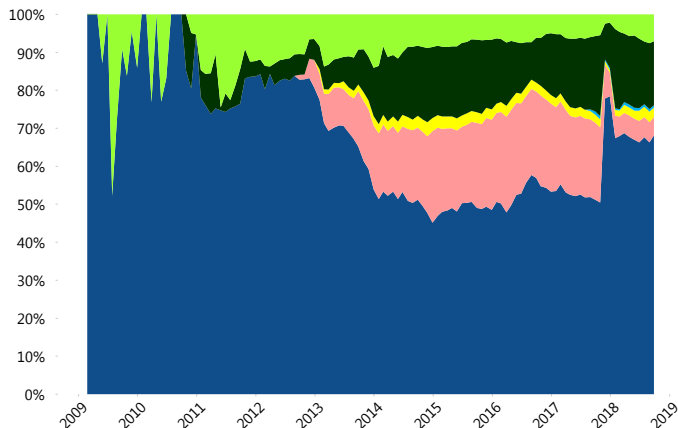
Contiene el efecto de fusiones, cortes transversales y transferencias por edad. Para mayor información consultar: <http://www.consar.gob.mx/gobmx/Aplicativo/Factsheets/EC/ECSAR.pdf>

II) Inversiones



Tipo de Instrumento		XXI-Banorte (...)	Sistema Adicional...
Renta Variable Nacional	Renta Variable Nacional	7.06%	6.17%
	Total	7.06%	6.17%
Renta Variable Internacional	Renta Variable Internacional	16.85%	14.30%
	Total	16.85%	14.30%
Mercancías	Mercancías	0.65%	0.48%
	Total	0.65%	0.48%
FIBRAS	FIBRAS	2.49%	2.33%
	Total	2.49%	2.33%
Estructurados	Estructurados	0.00%	0.05%
	Total	0.00%	0.05%
Deuda Nacional	Alimentos	0.00%	0.03%
	Automotriz	0.00%	0.07%
	Banca de Desarrollo	0.99%	1.16%
	Bancario	0.17%	0.78%
	Bebidas	0.13%	0.17%
	Cemento	0.00%	0.01%
	Centros Comerciales	0.00%	0.00%
	Consumo	0.00%	0.12%
	Empresas Productivas del Estado	1.08%	2.13%
	Estados	0.11%	0.63%
	Europeos	0.49%	0.65%
	Grupos Industriales	0.00%	0.04%
	Infraestructura	0.80%	1.38%
	OTROS	0.14%	0.32%
	Papel	0.06%	0.03%
	Serv. Financieros	0.02%	0.08%
	Telecom	0.08%	0.20%
	Transporte	0.00%	0.01%
	Vivienda	0.73%	1.13%
	Total	4.80%	8.93%
Deuda Internacional	Deuda Internacional	0.00%	0.00%
	Total	0.00%	0.00%
Deuda Gubernamental	BONDES	2.30%	4.61%
	BONOS	33.80%	28.04%
	BPA182	0.00%	0.11%
	BPAS	0.00%	0.15%
	CBIC	0.00%	0.08%
	CETES	9.51%	11.13%
	REPORTO	1.87%	2.04%
	UDIBONO	20.67%	21.50%
	UMS	0.00%	0.07%
	Total	68.15%	67.73%
Total	100.00%	100.00%	

Evolución de Inversiones



**Considera las inversiones de todo el grupo de SIEFORES Adicionales
Cifras al cierre de septiembre de 2018

III) Desempeño

Rendimiento Bolsa

Tipo	XXI-Banorte (SPS2)	Sistema Adicionales
1 año	4.79%	5.72%
2 años	5.50%	5.84%
3 años	6.12%	5.95%
5 años	5.64%	5.28%

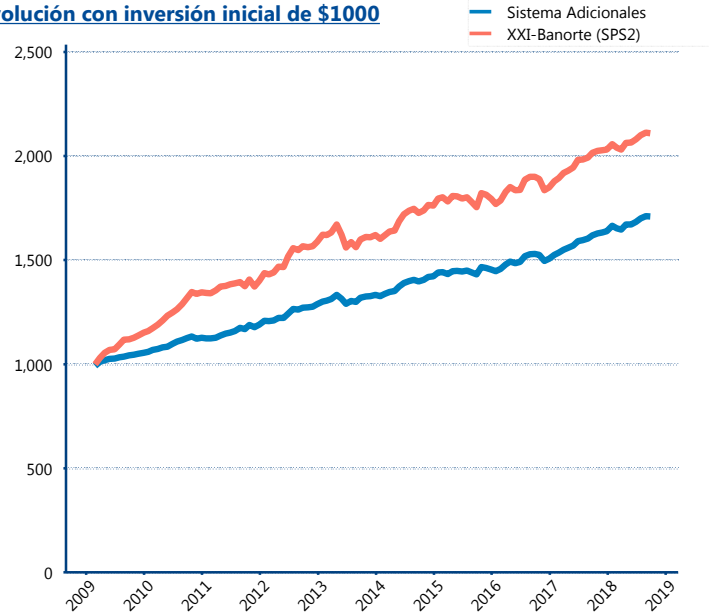
Indicador de Rendimiento Neto

N/A

N/A

N/A

Evolución con inversión inicial de \$1000



Construido con el precio de la Siefore registrado en la Bolsa Mexicana de Valores

IV) Medidas de sensibilidad y riesgos

Evolución del Plazo Promedio Ponderado

